



ESTADO DO CEARÁ

CONSÓRCIO PÚBLICO DE SAÚDE
DA MICRORREGIÃO DE BREJO SANTO

**RELATÓRIO RESUMIDO DE
EXECUÇÃO
ORÇAMENTÁRIA – RREO
3º BIMESTRE - 2015**

**CONSÓRCIO PÚBLICO DE SAÚDE DA
MICRORREGIÃO DE BREJO SANTO**



ESTADO DO CEARÁ

CONSÓRCIO PÚBLICO DE SAÚDE
DA MICRORREGIÃO DE BREJO SANTO

EDITAL DE PUBLICAÇÃO

O Diretor do Consórcio Público de Saúde da Microrregião de Brejo Santo – CPSMBS, no uso de suas atribuições que lhe são conferidas e de conformidade com a determinação contida na Lei Complementar Nº 101, DE 04 DE MAIO DE 2000 (Lei de Responsabilidade Fiscal), **AUTORIZA** a publicação mediante afixação na Sede do Consórcio Público de Saúde da Microrregião de Brejo Santo – CPSMBS, na mídia eletrônica, com os seguintes endereços na INTERNET: www.cpsmbrejosanto.ce.gov.br, e em demais locais de amplo acesso público, para a divulgação nesta data do **RREO – Relatório Resumido de Execução Orçamentária** (arts. 52 e 53, Lei Complementar nº 101/2000), referente ao **3º Bimestre de 2015**. CONSÓRCIO PÚBLICO DE SAÚDE DA MICRORREGIÃO DE BREJO SANTO, em 29 de julho de 2015.

Getulio Barros

Diretor do CPSMBS

Relatório Resumido da Execução Orçamentária
Demonstrativo da Receita Corrente Líquida
 Orçamentos Fiscal e Seguridade Social
 Julho/2014 a Junho/2015

LRF. Art. 53 inciso I - Anexo III

R\$ Unidades


ESPECIFICACAO	Fev/15	Mar/15	Abr/15	Mai/15	Jun/15	Arrecadação	Previsão
						nos	atualizada
						12 Meses	2015
RECEITAS CORRENTES							
	296.253,13	42.562,10	38.138,25	2.726.483,35	282.199,30	7.857.712,39	8.887.697,86
RECEITA PATRIMONIAL							
	33.906,94	41.486,00	35.118,94	38.358,71	51.896,02	460.508,54	273.394,82
RECEITAS DE VALORES MOBILIARIOS							
	33.906,94	41.486,00	35.118,94	38.358,71	51.896,02	460.508,54	273.394,82
RECEITA DE REMUNERACAO DEPOSITOS BANCAR							
CPSMBS	33.906,94	41.486,00	35.118,94	38.358,71	51.896,02	460.508,54	273.394,82
TRANSFERENCIAS CORRENTES							
	262.003,96	0,00	0,00	2.682.423,85	230.233,70	7.382.979,21	8.549.303,04
TRANSFERENCIAS INTERGOVERNAMENTAIS							
	262.003,96	0,00	0,00	2.682.423,85	230.233,70	7.382.979,21	8.549.303,04
TRANSF. DO GOVERNO DO ESTADO DO CEARA PA							
CPSMBS	0,00	0,00	0,00	613.980,97	0,00	1.158.934,51	1.089.907,08
TRANSF. DO GOVERNO DO ESTADO PARA A POLI							
CPSMBS	0,00	0,00	0,00	1.838.209,18	0,00	3.636.271,03	315.348,44
TRANSFERENCIA DOS MUNICIPIO PARA O CEO							
CPSMBS	76.288,37	0,00	0,00	80.138,38	80.138,38	770.583,72	915.460,44
TRANSFERENCIA DOS MUNICIPIOS PARA A POLI							
CPSMBS	185.715,59	0,00	0,00	150.095,32	150.095,32	1.817.189,95	228.587,08
OUTRAS RECEITAS CORRENTES							
	342,23	1.076,10	3.019,31	5.700,79	69,58	14.224,64	65.000,00
INDENIZACOES E RESTITUICOES							
	342,23	1.076,10	3.019,31	5.700,79	69,58	14.224,64	30.000,00
OUTRAS RESTITUICOES							
CPSMBS	342,23	1.076,10	3.019,31	5.700,79	69,58	14.224,64	30.000,00
RECEITAS DIVERSAS							
	0,00	0,00	0,00	0,00	0,00	0,00	35.000,00
OUTRAS RECEITAS (CORRENTES)							
CPSMBS	0,00	0,00	0,00	0,00	0,00	0,00	35.000,00
RECEITA CORRENTE LIQUIDA = (I-II)							
	296.253,13	42.562,10	38.138,25	2.726.483,35	282.199,30	7.857.712,39	8.887.697,86

Relatório Resumido da Execução Orçamentária
Demonstrativo da Receita Corrente Líquida
 Orçamentos Fiscal e Seguridade Social
 Julho/2014 a Junho/2015

LRF. Art. 53 inciso I - Anexo III


R\$ Unidades

ESPECIFICACAO	Fev/15	Mar/15	Abr/15	Mai/15	Jun/15	Arrecadação	Previsão
						nos	atualizada
						12 Meses	2015



Gestor GETULIO BARROS

C.P.F. 003.012.133-72



Contador LJM - CONSULTORIA ADMINISTRATIVA E SISTEMAS L

C.P.F.

Cont.Int.


C.P.F.


Relatório Resumido da Execução Orçamentária
Demonstrativo da Receita Corrente Líquida
 Orçamentos Fiscal e Seguridade Social
 Julho/2014 a Junho/2015

LRF. Art. 53 inciso I - Anexo III

R\$ Unidades

ESPECIFICACAO	Jul/14	Ago/14	Sep/14	Out/14	Nov/14	Dez/14	Jan/15
RECEITAS CORRENTES	1.229.361,32	745.677,76	390.813,74	751.855,65	749.095,42	304.615,66	300.656,71
RECEITA PATRIMONIAL	34.979,70	33.235,84	35.920,02	39.252,58	36.222,02	41.479,02	38.652,75
RECEITAS DE VALORES MOBILIARIOS	34.979,70	33.235,84	35.920,02	39.252,58	36.222,02	41.479,02	38.652,75
RECEITA DE REMUNERACAO DEPOSITOS BANCAR CPSMBS	34.979,70	33.235,84	35.920,02	39.252,58	36.222,02	41.479,02	38.652,75
TRANSFERENCIAS CORRENTES	1.194.154,47	712.441,92	352.829,55	712.441,92	712.441,92	262.003,96	262.003,96
TRANSFERENCIAS INTERGOVERNAMENTAIS	1.194.154,47	712.441,92	352.829,55	712.441,92	712.441,92	262.003,96	262.003,96
TRANSF. DO GOVERNO DO ESTADO DO CEARA PA CPSMBS	181.651,18	90.825,59	90.825,59	90.825,59	90.825,59	0,00	0,00
TRANSF. DO GOVERNO DO ESTADO PARA A POLI CPSMBS	719.224,74	359.612,37	0,00	359.612,37	359.612,37	0,00	0,00
TRANSFERENCIA DOS MUNICIPIO PARA O CEO CPSMBS	76.288,37	76.288,37	76.288,37	76.288,37	76.288,37	76.288,37	76.288,37
TRANSFERENCIA DOS MUNICIPIOS PARA A POLI CPSMBS	216.990,18	185.715,59	185.715,59	185.715,59	185.715,59	185.715,59	185.715,59
OUTRAS RECEITAS CORRENTES	227,15	0,00	2.064,17	161,15	431,48	1.132,68	0,00
INDENIZACOES E RESTITUICOES	227,15	0,00	2.064,17	161,15	431,48	1.132,68	0,00
OUTRAS RESTITUICOES CPSMBS	227,15	0,00	2.064,17	161,15	431,48	1.132,68	0,00
RECEITAS DIVERSAS	0,00	0,00	0,00	0,00	0,00	0,00	0,00
OUTRAS RECEITAS (CORRENTES) CPSMBS	0,00	0,00	0,00	0,00	0,00	0,00	0,00
RECEITA CORRENTE LIQUIDA = (I-II)	1.229.361,32	745.677,76	390.813,74	751.855,65	749.095,42	304.615,66	300.656,71


 Gestor GETULIO BARROS
 C.P.F. 003.012.133-72


 Contador LJM - CONSULTORIA ADMINISTRATIVA E SISTEMAS L
 C.P.F.

Cont.Int.
 C.P.F.

Relatório Resumido da Execução Orçamentária
Balço Orçamentário - Receitas
 Orçamentos Fiscal e Seguridade Social
 Julho/2014 a Junho/2015

LRF, Art. 52 inciso I, alíneas "a" e "b" do inciso II e par. 1º - Anexo I

R\$ Unidades

RECEITAS	Previsão	Previsão	Realizada no Bimestre	Realizada até o Bimestre			Saldo
	Inicial	Atualizada	Valor	Valor	(%)	(%)	a Realizar
		(a)	(b)	(c)	(b/a)	(c/a)	(a-c)
RECEITAS CORRENTES	8.887.697,86	8.887.697,86	3.008.682,65	30,68	3.686.292,84	41,48	5.201.405,02
RECEITA PATRIMONIAL	273.394,82	273.394,82	90.254,73	14,03	239.419,36	87,57	33.975,46
RECEITAS DE VALORES MOBILIARIOS	273.394,82	273.394,82	90.254,73	14,03	239.419,36	87,57	33.975,46
RECEITA DE REMUNERACAO DEPOSITOS BANCAR							
CPSMBS	273.394,82	273.394,82	90.254,73	19,12	239.419,36	7,57	33.975,46
TRANSFERENCIAS CORRENTES	8.549.303,04	8.549.303,04	2.912.657,55	31,38	3.436.665,47	40,20	5.112.637,57
TRANSFERENCIAS INTERGOVERNAMENTAIS	8.549.303,04	8.549.303,04	2.912.657,55	31,38	3.436.665,47	40,20	5.112.637,57
TRANSF. DO GOVERNO DO ESTADO DO CEARA PA							
CPSMBS	1.089.907,08	1.089.907,08	613.980,9	0,56	613.980,97	56,33	475.926,11
TRANSF. DO GOVERNO DO ESTADO PARA A POLI							
CPSMBS	4.315.348,44	4.315.348,44	1.838.209	0,43	1.838.209,18	42,60	2.477.139,
TRANSFERENCIA DOS MUNICIPIO PARA O CEO							
CPSMBS	915.460,44	915.460,44	160.276,7	8,84	312.853,50	34,17	602.606,94
TRANSFERENCIA DOS MUNICIPIOS PARA A POLI							
CPSMBS	2.228.587,08	2.228.587,08	300.190,6	6,80	671.621,82	30,14	1.556.965,
OUTRAS RECEITAS CORRENTES	65.000,00	65.000,00	5.770,37	8,77	10.208,01	15,70	54.791,99
INDENIZACOES E RESTITUICOES	30.000,00	30.000,00	5.770,37	19,00	10.208,01	34,03	19.791,99
OUTRAS RESTITUICOES							
CPSMBS	30.000,00	30.000,00	5.770,37	0,42	10.208,01	34,03	19.791,99
RECEITAS DIVERSAS	35.000,00	35.000,00	0,00	19,00	0,00	34,03	35.000,00
OUTRAS RECEITAS (CORRENTES)							
CPSMBS	35.000,00	35.000,00	0,00	0,00	0,00	0,00	35.000,00
RECEITAS DE CAPITAL	1.364.000,00	1.364.000,00	280.500,00	16,45	280.500,00	20,56	1.083.500,00
TRANSFERENCIAS DE CAPITAL	1.364.000,00	1.364.000,00	280.500,00	16,45	280.500,00	20,56	1.083.500,00
TRANSFERENCIAS INTERGOVERNAMENTAIS	1.364.000,00	1.364.000,00	280.500,00	16,45	280.500,00	20,56	1.083.500,00
TRANSFERENCIA RECURSOS DA UNIAO CEO							
CPSMBS	1.014.000,00	1.014.000,00	280.500,0	5,75	280.500,00	,66	733.500,00
OUTRAS TRANSFERENCIAS DOS ESTADOS							
CPSMBS	350.000,00	350.000,00	0,00	0,00	0,00	0,00	350.000,00
SUBTOTAL DAS RECEITAS (I)	10.251.697,86	10.251.697,86	3.289.182,65	47,13	3.966.792,84	62,04	6.284.905,02
SALDOS DE EXERCÍCIOS ANTERIORES (II)					0,00		
SUBTOTAL (III) = (I+II)	10.251.697,86	10.251.697,86	3.289.182,65	47,13	3.966.792,84	62,04	6.284.905,02
DÉFICIT (IV)							
TOTAL (III + IV)	10.251.697,86	10.251.697,86	3.289.182,65	47,13	3.966.792,84	62,04	6.284.905,02

Relatório Resumido da Execução Orçamentária
Balanco Orçamentário - Receitas
 Orçamentos Fiscal e Seguridade Social
 Julho/2014 a Junho/2015


LRF, Art. 52 inciso I, alíneas "a" e "b" do inciso II e parágr. 1º - Anexo I

R\$ Unidades

RECEITAS	Previsão	Previsão	Realizada	no Bimestre	Realizada até o	Bimestre	Saldo
	Inicial	Atualizada		Valor	Valor		a Realizar
				(%)	(%)		
		(a)	(b)	(b/a)	(c)	(c/a)	(a-c)



Gestor GETULIO BARROS
 C.P.F. 003.012.133-72



Contador LJM - CONSULTORIA ADMINISTRATIVA E SISTEMAS L
 C.P.F.

Cont.Int.
 C.P.F.

Relatório Resumido da Execução Orçamentária
Balço Orçamentário - Despesas
 Orçamentos Fiscal e Seguridade Social
 Julho/2014 a Junho/2015

LRF. Art. 53 inciso II, alíneas "c" - Anexo II

R\$ Unidades

DESPESAS	Dotação Inicial (a)	Créditos Adicionais (b)	Dotação Atualizada (c=a+b)	Empenhada no Bimestre (d)	Empenhada até o Bimestre (e)	Liquidada no Bimestre (f)	Liquidada até o Bimestre (g)	% (h=g/c)	Saldo (i=c-e)
DESPESAS CORRENTES	9.566.697,86	216.000,00	9.782.697,86	1.729.419,75	6.285.679,42	1.046.932,49	2.401.203,96	0,25	3.497.018,44
PESSOAL E ENCARGOS S	4.576.091,42	-538.623,16	4.037.468,26	758.299,30	1.876.622,02	758.299,30	1.876.622,02	0,46	2.160.846,24
APLICAÇÕES DIRETAS	4.576.091,42	-538.623,16	4.037.468,26	758.299,30	1.876.622,02	758.299,30	1.876.622,02	0,46	2.160.846,24
3.1.90.04.00CONTRATAÇÃO POR TEMPO DETERMIN	24.000,00	-13.000,00	11.000,00	0,00	0,00	0,00	0,00	0,00	11.000,00
3.1.90.11.00VENCIMENTOS E VANT. FIXAS PESS	3.674.127,72	-515.000,00	3.159.127,72	489.133,41	1.415.922,91	489.133,41	1.415.922,91	44,82	1.743.204,81
3.1.90.13.00OBRIGAÇÕES PATRONAIS	835.963,70	-200,00	835.763,70	269.165,89	460.012,25	269.165,89	460.012,25	55,04	375.751,45
3.1.90.16.00OUTRAS DESP. VARIÁVEIS PESSOAL	11.000,00	-1.000,00	10.000,00	0,00	0,00	0,00	0,00	0,00	10.000,00
3.1.90.92.00DESPESAS DE EXERCÍCIOS ANTERIO	31.000,00	-9.423,16	21.576,84	0,00	686,86	0,00	686,86	3,18	20.889,98
OUTRAS DESPESAS CORR	4.990.606,44	754.623,16	5.745.229,60	971.120,45	4.409.057,40	288.633,19	524.581,94	0,09	1.336.172,20
APLICAÇÕES DIRETAS	4.990.606,44	754.623,16	5.745.229,60	971.120,45	4.409.057,40	288.633,19	524.581,94	0,09	1.336.172,20
3.3.90.14.00DIÁRIAS - CIVIL	37.500,00	0,00	37.500,00	700,00	6.040,00	700,00	6.040,00	16,11	31.460,00
3.3.90.30.00MATERIAL DE CONSUMO	2.101.000,00	699.000,00	2.800.000,00	549.028,86	2.648.280,70	67.666,01	74.599,47	2,66	151.719,30
3.3.90.33.00PASSAGENS E DESPESAS COM LOCOM	12.500,00	0,00	12.500,00	416,20	1.815,80	416,20	1.815,80	14,53	10.684,20
3.3.90.35.00SERVIÇOS DE CONSULTORIA	16.000,00	-6.000,00	10.000,00	0,00	0,00	0,00	0,00	0,00	10.000,00
3.3.90.36.00OUTROS SERV. DE TERCEIROS PESS	108.500,00	74.000,00	182.500,00	56.879,20	161.361,94	29.568,34	44.146,06	24,19	21.138,06
3.3.90.39.00OUTROS SERV. DE TERC. PESSOA J	2.347.712,88	-4.576,84	2.343.136,04	308.295,84	1.483.125,20	134.482,29	289.546,85	12,36	860.010,84
3.3.90.47.00OBRIGAÇÕES TRIBUTÁRIAS E CONTR	342.393,56	-7.800,00	334.593,56	55.800,35	108.433,76	55.800,35	108.433,76	32,41	226.159,80
3.3.90.93.00INDENIZAÇÕES E RESTITUIÇÕES	25.000,00	0,00	25.000,00	0,00	0,00	0,00	0,00	0,00	25.000,00
DESPESAS DE CAPITAL	685.000,00	-216.000,00	469.000,00	946,25	184.923,08	946,25	184.923,08	0,39	284.076,92
INVESTIMENTOS	685.000,00	-216.000,00	469.000,00	946,25	184.923,08	946,25	184.923,08	0,39	284.076,92
APLICAÇÕES DIRETAS	685.000,00	-216.000,00	469.000,00	946,25	184.923,08	946,25	184.923,08	0,39	284.076,92
4.4.90.51.00OBRAS E INSTALAÇÕES	285.000,00	-216.000,00	69.000,00	0,00	0,00	0,00	0,00	0,00	69.000,00
4.4.90.52.00EQUIPAMENTOS E MATERIAL PERMAN	400.000,00	0,00	400.000,00	946,25	184.923,08	946,25	184.923,08	46,23	215.076,92
SUBTOTAL DAS DESPESAS(I)	10.251.697,86	0,00	10.251.697,86	1.730.366,00	6.470.602,50	1.047.878,74	2.586.127,04	0,25	6.470.602,50
SUPERÁVIT (II)							1.380.665,80		
TOTAL (I+II)	10.251.697,86	0,00	10.251.697,86	1.730.366,00	6.470.602,50	1.047.878,74	3.966.792,84	0,25	6.470.602,50

Relatório Resumido da Execução Orçamentária
Balanco Orçamentário - Despesas
 Orçamentos Fiscal e Seguridade Social
 Julho/2014 a Junho/2015

LRF. Art. 53 inciso II, alíneas "c" - Anexo II

R\$ Unidades

DESPESAS	Dotação	Créditos	Dotação	Empenhada	Empenhada	Liquidada	Liquidada	%	Saldo
	Inicial	Adicionais	Atualizada	no Bimestre	até o Bimestre	no Bimestre	até o Bimestre		
	(a)	(b)	(c=a+b)	(d)	(e)	(f)	(g h=g/c)		



Gestor GETULIO BARROS

C.P.F. 003.012.133-72



Contador LJM - CONSULTORIA ADMINISTRATIVA E SISTEMAS L

C.P.F.

Cont.Int.


C.P.F.


Relatório Resumido da Execução Orçamentária
Demonstrativo da Execução das Despesas por Função/Subfunção
 Orçamentos Fiscal e Seguridade Social
 Janeiro a Junho de 2015/Bimestre Maio-Junho

LRF. Art. 53 inciso II, alíneas "c" - Anexo II

R\$ Unidades

Descrição	Dotação	Dotação	Empenhada	Empenhada	Liquidada	Liquidada	%	%	Saldo
	Inicial	Atualizada	no Bimestre	até o Bimestre	no Bimestre	até o Bimestre			
		(a)	(b)	(c)	(d)	(e)	e/te	e/a	(c-e)
10 SAUDE	10.251.697,86	10.251.697,86	1.730.366,00	6.470.602,50	1.047.878,74	2.586.127,04	39,97	25,23	3.781.095,36
10301 ATENCAO BASICA	10.251.697,86	10.251.697,86	1.730.366,00	6.470.602,50	1.047.878,74	2.586.127,04	39,97	25,23	3.781.095,36
Total :	10.251.697,86	10.251.697,86	1.730.366,00	6.470.602,50	1.047.878,74	2.586.127,04	39,97	25,23	3.781.095,36


Gestor GETULIO BARROS
 C.P.F. 003.012.133-72


Contador LJM - CONSULTORIA ADMINISTRATIVA E SISTEMAS L
 C.P.F.

Cont.Int.
 C.P.F.

Relatório Resumido da Execução Orçamentária
Demonstrativo do Resultado Primário
 Orçamentos Fiscal e Seguridade Social
 Janeiro a Junho /2015 - Bimestre Mai/Jun

LRF, Art. 53 inciso III - Anexo IV

R\$ Unidades

RECEITAS FISCAIS	UG	Previsão atualizada 2015	RECEITAS REALIZADAS		
			No Bimestre	Até o Bimestre	Até o Bimestre Exerc. Anterior
RECEITAS CORRENTES		8.887.696,00	3.008.682,65	3.686.292,84	5.185.676,86
RECEITA PATRIMONIAL		273.394,00	90.254,73	239.419,36	124.560,44
RECEITAS DE VALORES MOBILIARIOS		273.394,00	90.254,73	239.419,36	124.560,44
RECEITA DE REMUNERACAO DEPOSITOS BANCAR	CPSMBS	273.394,00	90.254,73	239.419,36	124.560,44
TRANSFERENCIAS CORRENTES		8.549.302,00	2.912.657,55	3.436.665,47	5.058.018,42
TRANSFERENCIAS INTERGOVERNAMENTAIS		8.549.302,00	2.912.657,55	3.436.665,47	5.058.018,42
TRANSF. DO GOVERNO DO ESTADO DO CEARA PA	CPSMBS	1.089.907,00	613.980,97	613.980,97	363.302,36
TRANSF. DO GOVERNO DO ESTADO PARA A POLI	CPSMBS	4.315.348,00	1.838.209,18	1.838.209,18	2.792.505,21
TRANSFERENCIA DOS MUNICIPIO PARA O CEO	CPSMBS	915.460,00	160.276,76	312.853,50	594.901,44
TRANSFERENCIA DOS MUNICIPIOS PARA A POLI	CPSMBS	2.228.587,00	300.190,64	671.621,82	1.307.309,41
OUTRAS RECEITAS CORRENTES		65.000,00	5.770,37	10.208,01	3.098,00
INDENIZACOES E RESTITUICOES		30.000,00	5.770,37	10.208,01	3.097,99
OUTRAS RESTITUICOES	CPSMBS	30.000,00	5.770,37	10.208,01	3.097,99
RECEITAS DIVERSAS		35.000,00	0,00	0,00	0,01
OUTRAS RECEITAS (CORRENTES)	CPSMBS	35.000,00	0,00	0,00	0,01
RECEITAS FISCAIS DE CAPITAL (VI) = (II-III-IV-V)		1.364.000,00	280.500,00	280.500,00	397.850,00
RECEITAS DE CAPITAL		1.364.000,00	280.500,00	280.500,00	397.850,00
TRANSFERENCIAS DE CAPITAL		1.364.000,00	280.500,00	280.500,00	397.850,00
TRANSFERENCIAS INTERGOVERNAMENTAIS		1.364.000,00	280.500,00	280.500,00	397.850,00
TRANSFERENCIA RECURSOS DA UNIAO CEO	CPSMBS	1.014.000,00	280.500,00	280.500,00	397.850,00
OUTRAS TRANSFERENCIAS DOS ESTADOS	CPSMBS	350.000,00	0,00	0,00	0,00
RECEITAS FISCAIS DE CAPITAL (VI) = (II-III-IV-V)		1.364.000,00	280.500,00	280.500,00	397.850,00
RECEITAS FISCAIS LÍQUIDAS (VII)		10.251.696,00	3.289.182,65	3.966.792,84	5.583.526,86

Relatório Resumido da Execução Orçamentária
Demonstrativo do Resultado Primário
 Orçamentos Fiscal e Seguridade Social
 Janeiro a Junho /2015 - Bimestre Mai/Jun

LRF. Art. 53 inciso III - Anexo IV

R\$ Unidades

RECEITAS FISCAIS	UG	Previsão atualizada 2015	RECEITAS REALIZADAS		
			No Bimestre	Até o Bimestre	Até o Bimestre Exerc. Anterior



Gestor GETULIO BARROS
 C.P.F. 003.012.133-72



Contador LJM - CONSULTORIA ADMINISTRATIVA E SISTEMAS L
 C.P.F.

Cont.Int.
 C.P.F.

Relatório Resumido da Execução Orçamentária
Demonstrativo do Resultado Primário


Orçamentos Fiscal e Seguridade Social
 Janeiro a Junho /2015 - Bimestre Mai/Jun

LRF, Art. 53 inciso III - Anexo IV

R\$ Unidades

DESPESAS FISCAIS	Dotação atualizada 2015	DESPESAS LIQUIDADAS		
		No Bimestre	Até o Bimestre	Até o Bimestre Exerc. Anterior
DESPESAS				
3.0.00.00.00 DESPESAS CORRENTES	9.782.697,86	1.046.932,49	2.401.203,96	7.266.728,87
3.1.00.00.00 PESSOAL E ENCARGOS SOCIAIS	4.037.468,26	758.299,30	1.876.622,02	3.980,00
3.1.90.00.00 APLICAÇÕES DIRETAS	4.037.468,26	758.299,30	1.876.622,02	3.980,00
3.1.90.04.00 CONTRATAÇÃO POR TEMPO DETERMINADO	11.000,00	0,00	0,00	3.980,00
3.1.90.11.00 VENCIMENTOS E VANT. FIXAS PESSOAL CIVIL	3.159.127,72	489.133,41	1.415.922,91	0,00
3.1.90.13.00 OBRIGAÇÕES PATRONAIS	835.763,70	269.165,89	460.012,25	0,00
3.1.90.16.00 OUTRAS DESP. VARIÁVEIS PESSOAL CIVIL	10.000,00	0,00	0,00	0,00
3.1.90.92.00 DESPESAS DE EXERCÍCIOS ANTERIORES	21.576,84	0,00	686,86	0,00
3.3.00.00.00 OUTRAS DESPESAS CORRENTES	5.745.229,60	288.633,19	524.581,94	7.262.748,87
3.3.90.00.0 APLICAÇÕES DIRETAS	5.745.229,60	288.633,19	524.581,94	7.262.748,87
3.3.90.14.00 DIÁRIAS - CIVIL	37.500,00	700,00	6.040,00	23.640,00
3.3.90.30.00 MATERIAL DE CONSUMO	2.800.000,00	67.666,01	74.599,47	1.794.014,38
3.3.90.33.00 PASSAGENS E DESPESAS COM LOCOMOÇÃO	12.500,00	416,20	1.815,80	29.564,35
3.3.90.35.00 SERVIÇOS DE CONSULTORIA	10.000,00	0,00	0,00	0,00
3.3.90.36.00 OUTROS SERV. DE TERCEIROS PESSOA FÍSIC	182.500,00	29.568,34	44.146,06	2.683.000,39
3.3.90.39.00 OUTROS SERV. DE TERC. PESSOA JURÍDICA	2.343.136,04	134.482,29	289.546,85	2.607.363,50
3.3.90.47.00 OBRIGAÇÕES TRIBUTÁRIAS E CONTRIBUTIVAS	334.593,56	55.800,35	108.433,76	125.166,25
3.3.90.93.00 INDENIZAÇÕES E RESTITUIÇÕES	25.000,00	0,00	0,00	0,00
4.0.00.00.00 DESPESAS DE CAPITAL	469.000,00	946,25	184.923,08	1.791.209,99
4.4.00.00.00 INVESTIMENTOS	469.000,00	946,25	184.923,08	1.791.209,99
4.4.90.00.00 APLICAÇÕES DIRETAS	469.000,00	946,25	184.923,08	1.791.209,99
4.4.90.51.00 OBRAS E INSTALAÇÕES	69.000,00	0,00	0,00	777.428,50
4.4.90.52.00 EQUIPAMENTOS E MATERIAL PERMANENTE	400.000,00	946,25	184.923,08	1.013.781,49
TOTAL DAS DESPESAS	10.251.697,86	1.047.878,74	2.586.127,04	9.057.938,86
SALDO DE EXERCÍCIO ANTERIOR			7.505.593,07	
DESPESAS LIQUIDADAS	10.251.697,86	1.047.878,74	2.586.127,04	9.057.938,86
RESULTADO FINAL			8.886.258,87	


 Gestor GETULIO BARROS
 C.P.F. 003.012.133-72


 Contador LJM - CONSULTORIA ADMINISTRATIVA E SISTEMAS L
 C.P.F.

Cont.Int.
 C.P.F.

Relatório Resumido da Execução Orçamentária
Demonstrativo do Resultado Nominal

Orçamentos Fiscal e Seguridade Social
 Janeiro a Junho de 2015 / Bimestre Maio-Junho


LRF. Art. 53 inciso III - Anexo VI

R\$ Unidades

ESPECIFICACAO	SALDO		
	Em 31 de Dez 2014 (a)	Em 30 de Abr 2015 (b)	Em 30 de Jun 2015 (c)
DIVIDA CONSOLIDADA (I)	0	0	0
DEDUCOES (II)	4.674.369,55	10.071.141,40	10.145.275,65
Ativo Disponível	7.505.593,07	8.154.642,79	7.881.355,14
Haveres Financeiros	0	0	0
(-) Restos a Pagar Processados	2.831.223,52	-1.916.498,61	-2.263.920,51
DIVIDA CONSOLIDADA LIQUIDA (III) = (I-II)	0	0	0
RECEITA DE PRIVATIZACOES (IV)	0	0	0
PASSIVOS RECONHECIDOS (V)	0	0	0
DIVIDA FISCAL LIQUIDA (III+IV-V)	0	0	0

ESPECIFICACAO	PERIODO DE REFERENCIA	
	No Bimestre (c - b)	Ate o bimestre (c - a)
RESULTADO NOMINAL	0	0

FONTE: Balancetes Mensais


 Gestor GETULIO BARROS
 C.P.F. 003.012.133-72


 Contador LJM - CONSULTORIA ADMINISTRATIVA E SISTEMAS L
 C.P.F.


Cont.Int.
 C.P.F.


Relatório Redumido da Execução Orçamentária
Demonstrativo dos Restos a Pagar por Poder e
 Orçamentos Fiscal e Seguridade Social
 Janeiro a Junho /2015 - Bimestre Maio-Junho

LRF. Art. 53 inciso V - Anexo II

R\$ Unidades

PODER / ÓRGÃO	RESTOS A PAGAR PROCESSADOS					RESTOS A PAGAR NÃO PROCESSADOS			
	INSCRITOS		Cancelados	Pagos	a Pagar	Inscritos	Cancelados	Pagos	a Pagar
	Exercícios Anteriores	Em 2015							
CONS.PUB.DE SAUDE DA MIC.DE BREJO SANTO	2.982.913,58	26.188,44	0,00	13.497,50	38.429,74	3.884.475,46	854.643,85	1.097.094,67	5.770.294,37
Total	2.982.913,58	26.188,44	0,00	13.497,50	38.429,74	3.884.475,46	854.643,85	1.097.094,67	5.770.294,37


Gestor GETULIO BARROS
 C.P.F. 003.012.133-72


Contador LJM - CONSULTORIA ADMINISTRATIVA E SISTEMAS L
 C.P.F.

Cont.Int./Sec.de Finanças

C.P.F.


Relatório Resumido da Execução Orçamentária
Dem. das Receitas de Oper. de Créd. e Despesas


Orçamentos Fiscal e Seguridade Social
 Janeiro a Junho /2015 - Bimestre Mai/Jun

RREO - Anexo XI (LRF, art.53,&1ª Inciso 1

R\$ Unidades

RECEITAS	Previsão atualizada (a)	RECEITAS REALIZADAS até o Bimestre		SALDO A REALIZAR (c) = (a-b)
		(b)	(b)	
RECEITAS DE OPERAÇÕES DE CRÉDITOS (I)	0,00	0,00	0,00	0,00
DESPESAS	DOTAÇÃO ATUALIZADA (d)	DESPESAS EXECUTADAS até o Bimestre		SALDO A EXECUTAR (g) = (d) - (e+f)
		LIQUIDADAS (e)	INSCRITAS EM RESTOS A PAGAR NÃO PROCESSADOS (f)	
DESPESAS CAPITAL	685.000,00	0,00	0,00	685.000,00
(-) Incentivos Fiscais a Contribuinte				
(-) Incentivos Fiscais a Contribuinte				
(-) Incentivos Fiscais a Contribuinte por Inst.Financeiras				
DESPESAS DE CAPITAL LÍQUIDA (II)	685.000,00	0,00	0,00	685.000,00
RESULTADO PARA APURAÇÃO DA REGRA DE OURO (III) = (I-II)	-685.000,00	0,00	0,00	-685.000,00


 Gestor GETULIO BARROS
 C.P.F. 003.012.133-72


 Contador LJM - CONSULTORIA ADMINISTRATIVA E SISTEMAS L
 C.P.F.

Cont.Int.
 C.P.F.

Relatório Resumido da Execução Orçamentária
Dem.da Receitas de Alienação de Ativos e
 Orçamentos Fiscal e Seguridade Social
 Janeiro a Junho /2015 - Bimestre Mai/Jun


RREO - Anexo XIV (LRF, art.53,&1ª Inciso III)


R\$ 1,00

RECEITAS	Previsão atualizada (a)	RECEITAS REALIZADAS (b)	SALDO A REALIZAR (c) = (a-b)
RECEITAS DE CAPITAL	0,00	0,00	0,00
ALIENAÇÃO DE ATIVOS	0,00	0,00	0,00
Alienação de Bens Móveis	0,00	0,00	0,00
Alienação de Bens Imóveis	0,00	0,00	0,00
TOTAL	0,00	0,00	0,00

DESPESAS APLICAÇÃO DOS RECURSOS DA ALIENAÇÃO DE ATIVOS	DOTAÇÃO ATUALIZADA (d)	DESPESAS EXECUTADAS até o Bimestre		SALDO A EXECUTAR (g) = (d) - (e+f)
		LIQUIDADAS (e)	INSCRITAS EM RESTOS A PAGAR NÃO PROCESSADOS (f)	
DESPESAS DE CAPITAL	0,00	0,00	0,00	0,00
Investimentos	0,00	0,00	0,00	0,00
Inversões Financeiras	0,00	0,00	0,00	0,00
Amortização da Dívida	0,00	0,00	0,00	0,00
DESPESAS CORRENTES DOS REGIMES DE PREVIDÊNCIAS	0,00	0,00	0,00	0,00
Regime Geral da Previdência Social	0,00	0,00	0,00	0,00
Regime Próprio dos Servidores Públicos	0,00	0,00	0,00	0,00
TOTAL	0,00	0,00	0,00	0,00

SALDO FINANCEIRO A APLICAR	EXEANT (h)	EXEATU (i) = (b) - (e+f)	SALDO ATUAL (j) = (h+i)
	0,00	0,00	0,00


 Gestor GETULIO BARROS
 C.P.F. 003.012.133-72


 Contador LJM - CONSULTORIA ADMINISTRATIVA E SISTEMAS L
 C.P.F.

Cont.Int.
 C.P.F.